

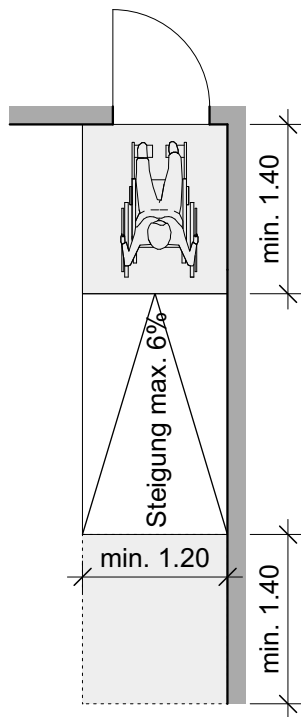
A204 Rampen

09/2017 für Wohnbauten nach Norm SIA 500 Ziff. 9.4

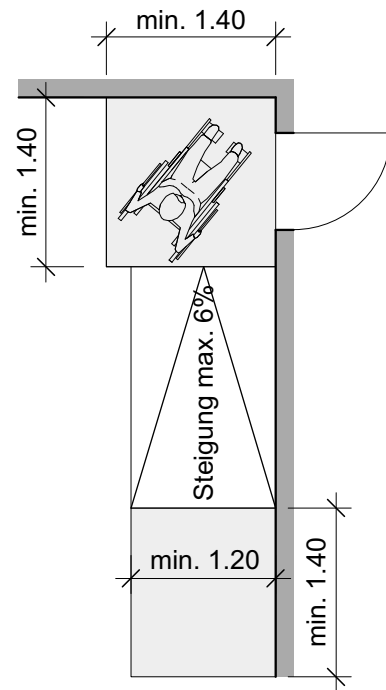
Gefälle: Max. 6%. Bedingt zulässig (z.B. Umbau mit engen Platzverhältnissen) bis max. 12%

Breite: Mindestens 1.20 m und Ende sowie vor Türen und Durchgängen

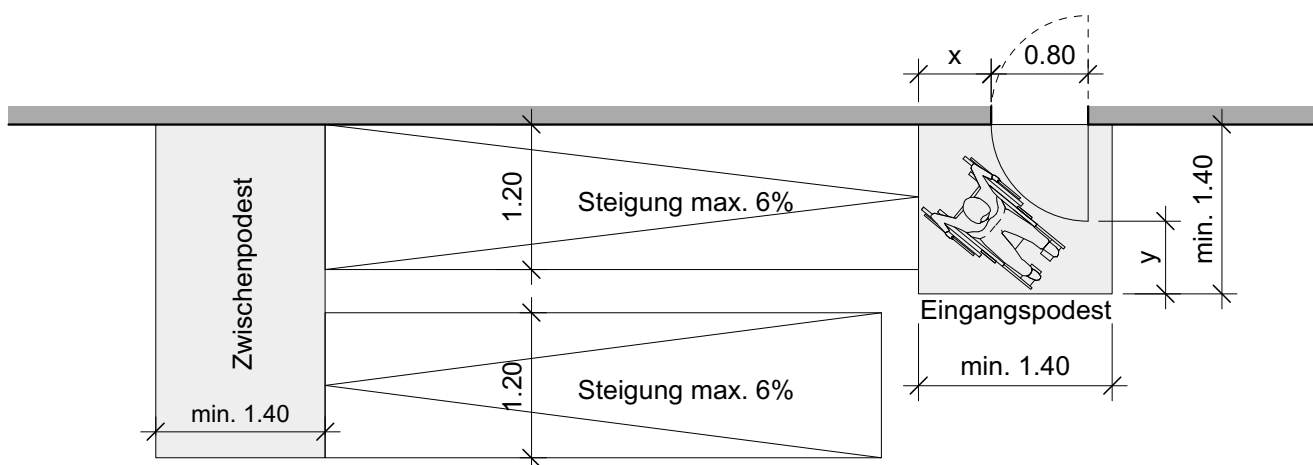
Podeste: - Mindestlänge 1.40 m
- Bei Richtungsänderungen über 45° min. 1.40 m x 1.40 m
- Zudem ist das Arbeitsblatt A201 (SIA 500 Ziff. 9.2.3) einzuhalten



Beispiel: Rampe mit geradem Ausgang



Beispiel: Rampe mit seitlichem Ausgang



Beispiel: Zugangsrampe mit Zwischenpodest